

# STOCKHOLMS INNEBANDYFÖRBUND



foto: Oskar Werner



*Stockholms  
Innebandyförbund*

**verksamhetsberättelse 2011-2012  
verksamhetsplan 2012-2013**



# Innehållsförteckning

## VERKSAMHETSBERÄTTELSE

Styrelsen för Stockholms Innebandyförbund  
önskar avge följande verksamhetsberättelse med  
årsredovisning gällande distriktets tjugosjunde  
säsong, 110501-120430

## VERKSAMHETSPLAN

Styrelsen för Stockholms Innebandyförbund  
önskar presentera följande verksamhetsplan för  
distriktets tjugooåttonde säsong, 120501-130430

Ordförande har ordet	2
Organisation	3
Kanslichefen har ordet	4
Förbundskansliet	4
Tävlings- och Bestraffningskommittén	5
Mini-Cupen	5
DM	6
Mitt i Cupen	6
Domargruppen	7
Utveckling, Utbildning	8
Distriktslag	9
Utmärkelser	10
Seriefakta	12
Stockholmsinnebandyn i siffror	14
Sluttabeller - Seniorer	16
Revisionsberättelse Stiftelsen	20
Årsredovisning Stiftelsen	22
Årsredovisning Stockholms Innebandyförbund	28
Verksamhetsplan 2012-2013	34
Budget 2012-2013	35

## Ordförande har ordet

### Framtiden är här!

Ett nytt verksamhetsår är nu till ända och redo att summeras. Jag konstaterar att det ständigt händer mycket på många olika fronter, mest positiva men också vissa negativa inslag. Vi gör mycket som är bra, vi satsar och försöker ligga i framkant för att vinna. En del initiativ blir mindre lyckade men vi måste ändå våga driva på och också att ibland konstatera att vi tagit fel beslut – att vi förlorat. Precis samma verklighet som gäller i idrottslivet. Resultatet ska dock alltid bli att vi hela tiden lär oss, blir klokare och inte gör om samma misstag igen.

### SM-finalerna

I färskt minne har jag SM-finalerna som för andra året spelades i Malmö Arena. Jag hade förmånen att själv vara på plats och bevittna det hela live. Arrangemanget var bra men inte perfekt, jag vill sticka ut hakan och hävda att vårt eget arrangemang i samband med Mitti-finalerna i Eriksdalshallen i vissa delar höll högre klass. Jag tänker då främst på den ljud- och bildproduktion vi bjöds på. Min åsikt är att det dock är två mycket värre saker som felar; att INGET Stockholmslag deltog och att finalerna INTE spelades i Stockholm. När det gäller det sistnämnda måste vi tyvärr konstatera att Malmö Arena är ungefär 20 år modernare och att den ekonomiska uppgörelsen ger Svensk innebandy många extra miljoner genom att spelas i Malmö jämfört med Stockholm. Vi tvingas konstatera att det kommer att dröja minst två år till innan Stockholm kan komma på tal igen. Rent sportsligt finns alla förutsättningar att vi redan nästa år kan ha Stockholmslag med i både dam- och herrfinalerna. Dock vill jag understryka att det rent ekonomiskt är mycket kärvt att bedriva elitverksamhet och det är av olika orsaker extra tydligt i Stockholm. Både publik och sponsorer är mer svårfirtade här.

### Distriktslagen

Jag fortsätter med det sportsliga genom att lyfta fram Stockholms distriktslag. I år har vi lyckats mycket bra, betyget kan bara bli MVG! Guld till F15 och P17 samt brons till P15. F17 åkte ut i kvarten mot slutsegrarna Uppland. Jag kan bara konstatera att ni ledare ute i Stockholms föreningar bedriver ett fantastiskt arbete. År efter år kommer nya talanger fram vilket också torde göra våra elitföreningar lugna när det gäller framtidens talangförsörjning. Jag roade mig med att titta igenom statistiken för distriktslagen och ur Stockholmsperspektiv är resultaten häpnadsväckande! Sedan starten 1992 har våra F/P 15 & 17 ställt upp i totalt 80

turneringar och VARJE år har minst ett av våra lag tagit medalj. Sammanlagt har vi kammat hem 30 guld, 11 silver och 14 brons. I snitt tar vi alltså 1,5 guld per år och vinner tre av fyra finaler. Som sagt - Häpnadsväckande! Samtidigt konstaterar vi att konkurrensen blir tuffare för varje år som går, verksamheten utanför Stockholms gränser är otvetydigt också av hög klass.

### Mitti-finalerna

Jag var själv på plats under våra Mitti-finaler som spelades i Eriksdalshallen. Jag vill framhäva att vi gör ett mycket bra arrangemang med allt från webbsändningar live med kommentatorer och intervjuer. Vi har bra ljud och bild inne i hallen såväl det som sänds, likaså är musik och speaker av hög klass liksom att vi år hade anlitat en konferencier som lyfte det hela. Men detta är ändå av sekundär betydelse om det inte vore för alla underbart skickliga spelare och all fanatisk publik som gör inramningen till något extra och som alltid blir mycket minnesvärt. Jag vet att för många av de ungdomar som deltagit är detta ett av de starkaste minnena som de får i livet och alltid kommer att bära med sig.

Jag vill också reflektera över den sista matchen, flickor 95. Som spelades mellan Duvbo och Täby IS IBF. Det som jag la på minnet var inte att Täby vann för Duvbo var hopplöst underlägsna och förlorade stort. MEN, den glädje som Duvbotjejerna utstrålade hela matchen var underbar att se, de var riktigt stolta och glada att bara vara i final. De var också Duvbo som blev överlägset gladast för de få mål de gjorde och därtill var det deras hejarklack som högljutt och positivt stöttade sina tjejer hela matchen igenom trots att utgången tidigt var given. Till sist, när matchen var slut, var det Duvbotjejerna som trots förlusten visade störst glädje – alla kramade om varann och visste man inte kunde man lätt tro att det var Duvbo som vunnit. Detta är för mig ett starkt minne jag aldrig kommer att glömma och visar sann idrottsglädje från sin bästa sida!

### Satsningar under året

Vi har detta år satsat på ett projekt som heter ”Tjejer i fokus” med syfte att få fler tjejer att spela och dessutom inte sluta i unga år. Detta projekt är givetvis inget som ger stora resultat på kort sikt utan här måste vi vara uthålliga, år efter år.

Arbete och utvärderingar pågår också med webbtv. Vi har gjort ett antal sändningar, bl.a. från

## Organisation

Mitti-finalerna med mycket gott resultat, antalet tittare har vida överstigit våra konkurrenter inom ishockey, handboll och basket. Det vi siktar på är att kunna erbjuda Stockholms föreningar en plattform för att kunna sända egna matcher men också med play-funktion. Vår utmaning ligger i att utvecklingen går så oerhört snabbt och att en investering snabbt kan bli omodern och därmed också värdelös.

Bristen på hallar, främst till träning, är också något som vi alltid kommer att ha på agendan. Hallarna är grunden för innebandyns fortsatta utveckling i Stockholm. Dock måste vi vara många som arbetar med frågan, även utanför förbundet. Alla föreningar måste bearbeta sin kommun och vi på förbundet försöker givetvis ställa upp med råd och stöd.

### Avtackningar

I skrivande stund vet jag att Marie Lienzén från styrelsen avgår och jag vill här tacka henne för hennes insatser. Marie har jobbat med domarfrågor men också med sitt tunga föreningsengagemang varit en god företrädare för det breda föreningslivet med ungdomar i fokus.

Under våren har också två tunga och erfarna pjäser från vårt kansli sagt upp sig. Det är vår förre kanslichef Göran Berg och tävlingsansvarige Michael Leimer som båda fortsätter inom innebandyn men nu på Svenska Innebandyförbundets kansli. Sammanlagt besitter de 37 år erfarenhet på Stockholms kansli och blir såklart inte helt enkla att ersätta men starka ersättare är på väg in som inom kort kommer att fylla luckorna. Jag önskar givetvis både Göran och Michael lycka till på deras nya arbetsplats och därtill också ett oerhört stort tack för allt de har bidragit med för innebandyns utveckling.

Med dessa ord tackar jag för denna säsong och önskar dig fortsatt trevlig läsning i denna verksamhetsberättelse.

Niclas Westén  
Styrelseordförande

### Styrelsens sammansättning

Ordförande	Niclas Westén (Järfälla)
Vice Ordf.	Katarina B. Nordström (Lidingö)
Sekreterare	Fredrik Berglund-Sonesson (Stockholm)
Kassör	Marcus Gärdebrandt (Bromma)
Ledamöter	Eric Huijsers (Nacka) Marie Lienzén (Sollentuna) Niclas Jonzon (Stockholm)
Adjungerade	Stig Nystedt (Stockholm)
Hedersordföranden	Kim Fors (Nacka) Lasse Granqvist (Solna)

### Hedersledamöter

Mikael Brandstam (Stenhamra)  
Christer Sundström (Haninge)

### Verkställande utskottet

Ordförande	Niclas Westén (Järfälla)
Ledamöter	Katarina B. Nordström (Lidingö) Marcus Gärdebrandt (Bromma)
Adjungerade	Stig Nystedt (Stockholm)

### Valberedningen

Ordförande	Marianne Isoz Henriksson (Märsta)
Ledamöter	Mikael Dimadis (Solna) Malin Andersson (Hässelby) Mikael Berg (Stockholm) Roland Pettersson (Stockholm)

### Revisorer

Utsedd av årsmötet	Per-Åke Öberg (Stockholm)
Revisorssuppleant	Bodil Nordin (Täby)

## Kanslichefen har ordet

### En titt i backspeglarna...

Stockholms innebandydistrikt är och förblir det största för överskådlig framtid. Distriktet hade drygt 1200 lag fördelade på cirka 150 verksamma föreningar den gångna säsongen, något som måste anses vara en mycket bra siffra. Bredden är fantastisk och det är något vi ska ta vara på både stolta och glada över samt ytterligare förädla.

Bredden är som sagt bra men distriktet har en alltför skev fördelning mellan pojkar och flickor (70-30), något som både förbundet och alla föreningar måste ta itu med omgående för en bättre balans mellan könen. Mot den bakgrunden har förbundet startat projektet "Tjejer i fokus" för att aktivt driva frågan i ett högre tempo i både det kortsiktiga och det långsiktiga perspektivet. Förbundet ska skyndsamt få igång arbetet tillsammans med distriktets föreningar så att fler flickor lockas till innebandyn, både de idag starka flickföreningarna och de som har flickor i verksamheten i en mindre skala. Självklart ska även den fortsatta stora pojksidan följas upp och bevakas för att säkerställa framtiden, men flicksidan är en mer akut fråga och därför får den mer fokus kommande verksamhetsår.

Det är trots allt bredden som bäddar för en framgångsrik topp, om nu topp menas elit för herrar och damer så var den inte så framgångsrik som önskat, men även Stockholms innebandydistrikt har mellanår.

### Mitt i cupfinalerna

Återigen så genomfördes evenemanget och finalerna i Eriksdalshallen med mycket gott betyg. Det gick att följa evenemanget både live på plats och via webbsändningen. Efter sammanräkningen av totala publikmängden har samtliga finaler spelats inför storpublik.

### Minicupen

40 evenemang, 30 arrangörsföreningar, 49 föreningar, 158 lag, drygt 2300 spelare, något som betyder massor av matcher... det är cupen för de allra yngsta på miniplaner. Minicupen, en verksamhet och spelform som återigen blev en deltagarsuccé som lockar till stort engagemang bland spelare och föräldrar och rakt igenom är ett fantastiskt härligt inslag i förbundets verksamhet.

### Förbundskansliet

Förbundets har haft en viss omsättning i personalgruppen då ett antal personer valt att lämna för andra uppdrag. Men istället har andra tillkommit och

övergången har löpt smidigt utan större påverkan på verksamheten. Kansliet har arbetat mycket med att digitalisera administrationen så långt resurserna räcker. Detta för att effektivisera den löpande verksamheten på kansliet men också för att underlätta för alla föreningar.

Med dessa avslutningsord vill jag tacka aktiva, ledare, partners och kollegor för en härlig säsong 2011/2012, och tillönska er alla en riktigt skön och solig sommar.

Stockholms Innebandyförbund

Stig Nystedt

Kanslichef

## Kanslipersonal

### Ledning och Ekonomi

Stig Nystedt, Kanslichef

Mari Carlsson, Ekonom (-2011-12-31)

Hermine Dahlerus, Ekonom

### Tävling

Michael Leimer, Tävlingsansvarig

Oskar Werner, Tävlingskonsulent

Göran Berg, Tävlingskonsulent

Erik Rydberg, Domarkonsulent

Mathias Stegrud, Domarkonsulent (-20110531)

### Arrangemang och Event

Mathias Wegnebring, Tävlingskonsulent

### Utbildning och Utveckling

Hanna Wiklund, Utvecklingskonsulent

Jennie Stengård, Utbildningskonsulent

Peter Sirén, Utvecklingsansvarig

### Övrigt

Felix Kjellvestad, Praktikant

Tony Gren, Tävlingskonsulent (Tj. ledig)



## Tävling

### Tävlingskommittén

Ordförande: Eric Huijsers (Nacka)

Ledamöter: Åsa Ahlberg (Upplands-Väsby)  
Torun Kangas (Täby)  
Rolf Nåmark (Stockholm)

Adjungerad: Michael Leimer (Sundbyberg)

Tävlingskommittén(TK) har sammanträtt tio gånger under säsongen, under dessa möten har bland annat 37 ärenden behandlats.

Denna säsong infördes möjlighet att välja i herr-juniorklassen om föreningen vill spela div 3 eller div 4. Samma möjlighet skall ges kommande säsong i damjuniorklassen.

### Bestraffningskommittén

Ordförande: Sven Hammerin (Haninge)

Ledamöter: Glenn Boström (Stockholm)  
Reine Sjödin (Tyresö)  
Ronny Gren (Åkersberga)  
Roland Westin  
Arash Sohrevardi

Adjungerade: Mathias Weignebring (Stockholm)  
Oskar Werner (Stockholm)

Bestraffningskommittén har under säsongen 2011-2012 haft tre protokollförda möten med totalt 33 stycken behandlade ärenden.

Dessa har fördelats på 22 stycken matchstraff 3 och 11 stycken anmälan till bestraffning.

Detta ger tråkigt nog en ökning med 3 stycken ärenden sett till föregående säsong.

## Mini-Cupen - Innebandyns framtid

Säsongen 2011-2012 bjöd på stor innebandyfest bland våra yngsta lirare. Hela 49 föreningar var anslutna till denna fantastiska verksamhet. Sammanlagt deltog 158 lag med ca 2300 aktiva spelare. Mini-Cupen – Innebandyns framtid ser verkligen riktigt ljus ut...

För årets lirare, flickor/pojkar födda -03/-04, gick startskottet i början av oktober då vi tillsammans med Duvbo IK arrangerade Mini-Cups Kickoffen i Löthallen.

Det var ett lyckat arrangemang med glada miner, kämpande lag och fullsatta läktare från morgon till kväll.

Detta följt av ca 40 genomförda arrangemang löpande under säsongen. I Solnahallen tillsammans med AIK Innebandy så arrangerades Mini-Cups Avslutningen i slutet av april där det spelades närmare 70 matcher på en och samma dag. Denna avslutnings höjdpunkt blev när AIK:s Herrlagspelare Karl-Johan Nilsson gjorde entré vid prickskyttetävlingen.

Stockholms Innebandyförbund tackar samtliga föreningar som har varit delaktiga och behjälpliga under den gångna säsongen.



Foto: Stockholms Innebandyförbund

[www.stockholminnebandy.nu](http://www.stockholminnebandy.nu)

## Mitt i Cupen

För femte gången genomfördes StIBF:s seriespel för ungdomar i samarbete med Lokaltidningen Mitt i.

Under säsongen spelades cirka 8400 matcher runt om i distriktets hallar.

1094 lag deltog i åldrarna 7-19 år varav 810 var pojklag och 284 flicklag.

I slutspelet spelades totalt 126 slutspelsmatcher.

Arrangörsföreningar under slutspelet var

Duvbo IK

Hammarby IF IBF

Hässelby SK

Nacka Wallenstam IBK

Salems IF

Sigtuna IF

Sköndals IK

Sundbybergs IK

Värmdö IF

Åkersberga IBF

Finalerna spelades i Eriksdalshallen och finalarrangemanget genomfördes i samarbete med Lokaltidningen Mitt i och Älvsjö AIK Innebandy.

Samtliga finaler sändes via Web-tv.

## Årets finalresultat - Mitt i Cupen

F99:	Täby IS IBF - Åkersberga IBF	3-2 förl.
P99:	Älvsjö AIK - Åkersberga IBF	3-4
P98:	Täby FC - Huddinge IBS	0-4
F98:	Täby IS IBF - Huddinge IK	1-4
P97:	Nacka W IBK - Bele Barkarby IF	5-4
F97:	Bele Barkarby IF - Rotebro IS IBK	3-0
P96:	Tyresö Trollb. IBK - Åkersberga IBF	2-3 str.
F96:	Bele Barkarby IF - Älvsjö AIK	2-3
P95:	Järfälla IBK - FBI Tullinge	4-3
F95:	Duvbo IK - Täby IS IBF	4-10
DJ19:	Täby IS IBF - Huddinge IK	4-6
HJ19:	Salems IF - Järfälla IBK	5-12

## DM – Bäst i Stan

119 lag deltog sammanlagt i DM 2011-2012.

Gruppspelet avgjordes i slutet på augusti/början på september. Följande föreningar arrangerade detta, Tyresö Trollbäcken IBK, Huddinge IBS, Djurgårdens IF IBF, Rotebro IBK, Åkersberga IBF, Nacka Wallenstam IBK, Salems IF samt FBI Tullinge. Stort tack för er hjälp och engagemang.

Efter kvalspel, slutspelsmatcher och finaler korades fyra segrande lag. I Strandhallen avgjordes juniorfinalerna och seniorernas finalarena var Eriksdalshallen.

## DM-Mästare och "Bäst i Stan" 2012

Damjuniorer: Huddinge IK

Herrjuniorer: Täby FC

Damer: Djurgårdens IF IBF

Herrar: Caperiotäby FC

## SM-medaljörer i Stockholm 2012-2013

Djurgårdens IF Damer SM-brons

Huddinge IK Damjuniorer SM-brons

Stockholms HJ17 SM-guld

Bele Barkarby IF F16 SM-silver

Tyresö Trollbäcken IBK P16 SM-brons

Stockholms F15 SM-guld

Stockholms P15 SM-brons





## Domare

### Domargruppen

Ansvarig	Peter Eriksson	Hållnäs
Ledamöter	Ronny Gren Marie Lienzén Raili Kurkisuo Putte Åman Emilia Tuomela Oskar Jakobsson Patric Terelius	Sorunda Sollentuna Huddinge Uppsala Tyresö Täby Älvsjö
Adjungerade	Erik Rydberg	Stockholm

DG har haft fyra stycken protokollförda möten det gångna verksamhetsåret.

Säsongen 2011-2012 genomfördes med höga ambitioner från kansli och DG gällande utbildning, observationer och tillsättning, det vill säga att vi fokuserat på att ge de av våra domare som är ambitiösa och vill satsa, bra uppbackning och möjligheter.

Årets fortbildningskurs på Bosön besöktes av 134 domare och utvärderingarna var så gott som eniga när man gav kursledningen och instruktörerna ett högt betyg. Ytterligare 56 domare närvarade vid "uppsamlingsheatet" i Solna.

Våra domare besöktes vid ett tillfälle av Emil Persson från SIBF som föreläste på årets midsäsongsträff om effektiv konditionsträning.

På sedvanligt vis har en serieträff arrangerats med TK för våra H2-lag och DE-domare och antalet observationer av våra domare som genomfördes var 62 stycken.

80 domare genomförde grundkurserna under året och följande distriktsdomarpar har nominerats till förbundsdomare,

Peter Eriksson/Kari Karke,  
Fredrik Berglund/Sonesson/Per-Ove Duvert  
Johan Jäderlund/Roger Öfversten.

### Fadderprojekt

Inför säsongen 2011-2012 tog StIBF:s styrelse beslutet att satsa mer resurser på nybörjardomare.

Således startades ett fadderprojekt som jobbar för att skapa en bättre miljö och större trygghet för de som tar sina första steg som domare.

Fas 1 i projektet har varit att hitta rätt faddrar samt tydliggöra fadderns uppgifter. StIBF utbildar varje år ca: 80st nya domare, målet är att alla dessa ska ha en fadder som stöttar dem under deras första två uppdrag.

Sedan ska faddern sköta en löpande kontakt under första året samt hjälpa den nya domaren med alla administrativa sysslor som tillkommer för en domare inom StIBF:s regi.



Foto:Oskar Werner

[www.stockholminnebandy.nu](http://www.stockholminnebandy.nu)

## Utveckling

Utvecklingsavdelningen hos Stockholms Innebandyförbund har under året bestått av tre heltidstjänster.

Arbetet inom avdelningen består huvudsakligen av tre arbetsområden, vilka är vägledande för insatserna.

### Ledarutbildning

Innefattar all typ av ledarutbildning och seminarier med målgruppen aktivitetsledare.

### Spelarutveckling

Är den del av verksamheten där Distriktslagens arbete är tydligast. Härtill hör också de breddläger och talangutvecklingsläger som genomförs numer på regelbunden basis.

### Föreningsutveckling

Vilket är kanske den mest osynliga av utvecklingsavdelningens arbetsområden, men också den som långsiktigt förväntas skapa och bibehålla stadga och trygghet inom föreningarnas verksamhet.

### Årets arbete och resultat

Utvecklingsavdelningens totala resultat både ekonomiskt och i fråga om antal aktiviteter är huvudsakligen kopplad till ledarutbildning och spelarutveckling (också kallad Distriktslagen). Vid summering av säsongen som gått kan vi konstatera att det varit ett utmanande år i fråga om ledarutbildning, medan spelarutvecklingsarbetet skördat stora framgångar i formen nya uppskattade satningar.

Gällande den vikande trenden i fråga om ledarutbildning har analyser visat att detta huvudsakligen beror på den nya kommande utbildningsstrukturen. Vilket resulterat i att antalet ledare som medverkat vid utbildning sjunkit kännbart. Till detta hör också att någon enstaka nykomponerad utbildning uteblivit, vilket givetvis påverkar resultatet i relation till målet.

Trots detta har vi även under året lanserat nya utbildningar som komplement till den nationella utbildningstrappan som mottagits väl och varit uppskattade.

## Utbildning

Stockholms Innebandyförbunds utbildningsverksamhet fortsätter vara den mest omfattande inom innebandyfamiljen nationellt. Detta tack vare förmågan att årligen erbjuda och genomföra hela utbildningstrappan för Svensk Innebandy och några lokala utbildningar som tillägg.

Vi har under säsongen som vanligt genomfört Ledarlicensutbildningar, Barn- & ungdomsledarutbildningar (BUL) i de tre olika stegen, målvaktstränarutbildningar samt Blockutbildningar i alla fyra steg. Vi har också utbildat domare och matchledare.

### Nya utbildningar

Under säsongen presenterades även tre nya utbildningar. Prestationshöjande träning, Talangutveckling samt Lagledarutbildning. Alla tre mycket uppskattade och genomfördes med kompletta grupper kring 20 deltagare per tillfälle.

Totalt genomfördes 56 utbildningar där sammalagt 1 080 ledare och domare deltog enligt följande fördelning:

Tränarutbildningar:	37 tillfällen/645 deltagare
Matchledare:	8 tillfällen/165 deltagare
Domare nybörjare:	4 tillfällen/80 deltagare
Domare fortbildning:	7 tillfällen/190 deltagare

Under säsongen har mycket arbete lagts kring Svenska Innebandyförbundets nya Utvecklingsmodell (SIU) och den nya utbildningsstegen för barn- & ungdomsledare.

Stockholmsinnebandyn är en stor del av Svensk Innebandy och har naturligen också varit ett viktigt bollplank för Svenska Innebandyförbundet i utformandet av den nya utbildningsstegen.

Vårens arbete kring den nya utbildningsstegen har också inneburit att vi i samarbete med Svenska Innebandyförbundet har utsett en ny kursledarstab för Barn och Ungdomsledarutbildningarna där lite drygt halva styrkan är nya i sin kursledarroll inom Svensk Innebandy.

Trots ett kanske lite tuffare utbildningsår i övrigt är det glädjande att kunna presentera att Bosöhelgen 5-6 maj innehöll totalt 6 utbildningar med sammanlagt 131 deltagare/ledare.

## Distriktslagen/Spelarutveckling

### Distriktslagsgruppen

Ansvarig: Peter Sirén (Upplands Väsby)

Ledamöter: Fredrik Olsson (Orminge)  
Tony Forsberg (Sundbyberg)

Adjungerad: Hanna Wiklund (Stockholm)

Distriktslagsgruppen är en sammansättning av Dil-verksamhetens två (2) sportchefer samt förbundskansliets utvecklingstjänster, där ansvarig i gruppen är likställd med utvecklingsansvarige på förbundskaliet.

Gruppen har under året träffats fyra (4) gånger i ordinarie mötesform och därtill arrangerat såväl ledarmöten som utvärderingsmöten inför och efter respektive SDF-SM.

Året har inte, till skillnad från föregående år, innehållit någon Workshop där föreningsledare inom distriktet varit inbjuden.

Nyheter alternativt nya arbetsformer för det gångna året summeras nedan:

### Vidareutveckling - Breddläger för 14-åringar

I år har vi genomfört två 14 års läger förlagt på olika lovdagar. Lägerdagarna drog ca 200 14-åringar och vi ser att behovet av läger är stort för Stockholms innebandyungdomar.

### Spelarutvecklingsläger för 12- och 13-åringar

Årets nyhet är att vi även startat en lägerdag för flickor och pojkar 12 och 13 år där intresset var större hos flickorna. Lägerdagen på sportlovet aktiverade 105 killar och tjejer där det bjöds på kostföreläsning, teknikträning och spelövningar. Ledarna på våra läger är elitpelare, elittränare och distriktslagstränare.

### Wildcard för 15-årstrupperna

För första gången på mycket lång tid har StIBF valt att förändra representationsreglerna för 15-åringarna genom att tillåta så kallade "wildcards" som möjliggör att ta ut spelare till SM som inte går under 3+1-regeln.

Utfallet av detta kan summeras som en stor succé då de tre (3) nyttjade av totalt sex (6) möjliga platserna alla kom ifrån olika föreningar. Ytterligare skall det



Foto: Oskar Werner

nämnas att samtliga tre platser nyttjades på flicksidan, där också Dil-gruppen sett störst behov av en regel som denna.

### SDF-SM i Karlstad

Vi hade mycket fina framgångar på SM både på planen och utanför. För dem som inte kunde åka till Karlstad och följa matcherna har vi uppdaterat hemsidan och från och med i år kunnat erbjuda spelarintervjuer genom webblogg. Stockholm åkte hem från Karlstad med guld för tjejerna och brons för killarna. Tjejerna kom tvåa i sin grupp och fick möta Småland i kvartsfinal, detta kom att bli turneringens tuffaste match där Stockholm gick ut som det vinnande laget med vinst i sudden. I semifinalen kunde man ganska lätt vinna över Västerbotten och tjejerna gick som tåget genom hela finalen och vann över Skåne med 5-0.

Killarna vann sin grupp och fick möta Uppland i kvartsfinal. En mycket tuff match och killarna håller i resultatet 4-3 och slår ut Uppland. Göteborg blir tyvärr lite för tuffa och man förlorar semifinalen med 5-4.

### SDF-SM i Umeå

Killarna kom tvåa i sin grupp och spelade fantastisk innebandy genom hela slutspelet och visade Örebro i finalen att guldets skulle stanna i Stockholm.

Tjejerna vann sin grupp och fick möta Uppland i kvartsfinalen. Denna kvartsfinal blev turneringens tuffaste och bästa match där Uppland drog det längsta strået och vann med 2-4.

Vi kommer även hem med individuella framgångar. Albin Sjögren blir bäste poängplockare och tillsammans med Tobias Lindström tar varsin plats i All Star team. Linnea Almgren övertygar i varje match och blir rättvist uttagen till All Star team.

## Utmärkelser säsongen 2011-2012

### Årets spelare dam - Hermine Dahlerus, Djurgården IF IBF

Till årets spelare dam säsongen 2011/2012 har Stockholms Innebandyförbunds stipendiestiftelse valt att utse Hermine Dahlerus, Djurgården IF IBF, moderförening Högdalen med motiveringen:

Priset går till en damspelare som med stor rutin varit tongivande och ledande stjärna för sitt lag under den gångna säsongen, med ett lugn få förunnat dirigerar hon sitt lag föredömligt säsong efter säsong. Hon är också en poängmaskin av rang som alltid placerar sig högt i både klubbtag och Elitseriens poängliga. Under många år har hon varit starkt bidragande till damlandslagets framgångar. Hon har förutom sitt spel även visat stor professionalitet utanför spelplanen år efter år.



Foto: Tommy Ekelund (Hermine Dahlerus)

### Årets spelare herr - Benjamin Löfdahl, Tyresö Trollbäcken IBK

Till årets spelare herr säsongen 2011/2012 har Stockholms Innebandyförbunds stipendiestiftelse valt att utse Benjamin Löfdahl, Tyresö Trollbäcken IBK, moderförening Tyresö Trollbäcken IBK, med motiveringen:

Till årets spelare utses en kille som fått sitt stora genombrott denna säsong, han har med sitt starka målvaktsspel bidragit till klubbtagets fina resultat. Han har varit den enskilt mest betydande spelaren i klubbtaget den gångna säsongen, helt enkelt haft en magiskt hög lägstnivå under hela året och på så vis varit en stor trygghet. Spelaren har också tagit ett rejält grepp om en plats i landslaget under säsongen, han har i och med det bevisat att han kommer vara en spelare på absolut toppnivå under många år.

Priset årets spelare är sammankopplat med 7 500 kr och går till spelarens moderklubb att användas till ungdomsverksamhet.



Foto: Tyresö Trollbäcken IBK (Benjamin Löfdahl)

### Årets förening - FBI Tullinge

Till årets förening säsongen 2011/2012 har Stockholms Innebandyförbunds stipendiestiftelse valt att utse FBI Tullinge, med motiveringen:

FBI Tullinge är en stor och välorganiserad förening. Föreningen har aldrig tidigare fått utmärkelsen men nu är det dags att få detta fina erkännande för det goda arbetet med verksamheten. Föreningen bedriver herr-, dam-, flick- och pojkverksamhet, och är plantskola för ungdomar. Föreningen ligger i framkant när det gäller ett offensivt arbete med att utveckla innebandyn i distriktet.

Priset Årets förening är sammankopplat med 15 000 kr och går till föreningen att användas till ungdomsverksamhet.





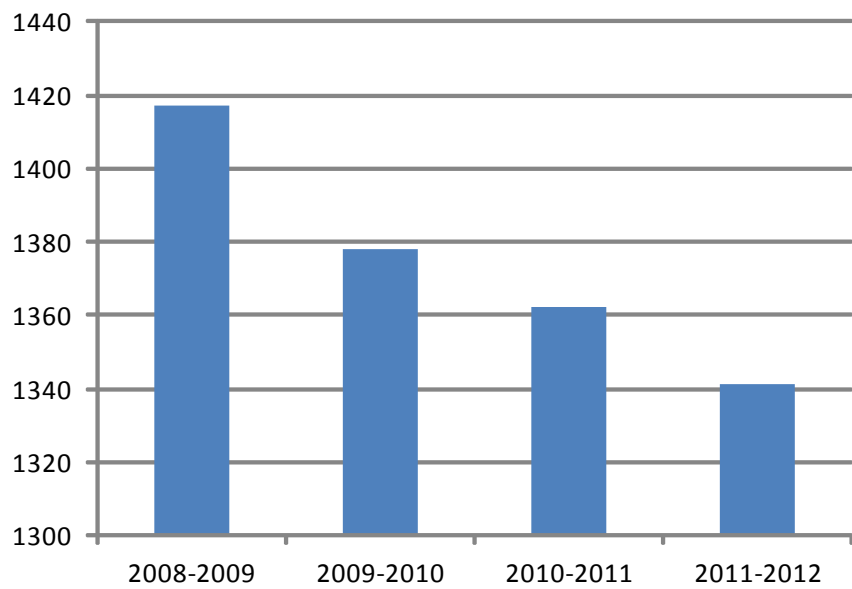


Foto: Hanna Wiklund



## Seriefakta - Stockholms Innebandyförbund

	2008-2009	2009-2010	2010-2011	2011-2012
Herrar seniorer:	136	136	128	127
Herrar utveckling:	42	36	43	41
Herrar veteraner:	20	22	23	22
Herrar totalt:	198	195	194	190
Damer seniorer:	46	46	43	39
Damer utveckling:	15	16	17	18
Damer totalt:	61	62	60	57
Mixed:	--	--	4	-
Herrjunior 19:	78	77	77	75
Pojkar 94:	87	65	51	-
Pojkar 95:	82	77	57	35
Pojkar 96:	116	96	74	62
Pojkar 97:	92	94	78	67
Pojkar 98:	85	93	99	86
Pojkar 99:	91	80	85	87
Pojkar 00:	--	100	92	97
Pojkar 01:	--	--	102	92
Pojkar 02:	--	--	--	95
Mini-cupen:	137	130	118	114
Pojklag totalt:	890	857	833	810
Damjunior 19:	34	33	33	31
Flickor 94:	44	31	17	-
Flickor 95:	25	24	16	7
Flickor 96:	35	32	32	24
Flickor 97:	28	33	28	26
Flickor 98:	22	26	34	39
Flickor 99:	21	22	35	37
Flickor 00:	--	21	24	29
Flickor 01:	--	--	25	29
Flickor 02:	--	--	--	27
Mini-cupen:	29	34	27	35
Flicklag totalt:	268	264	271	284
Totalt:	1417	1378	1362	1341

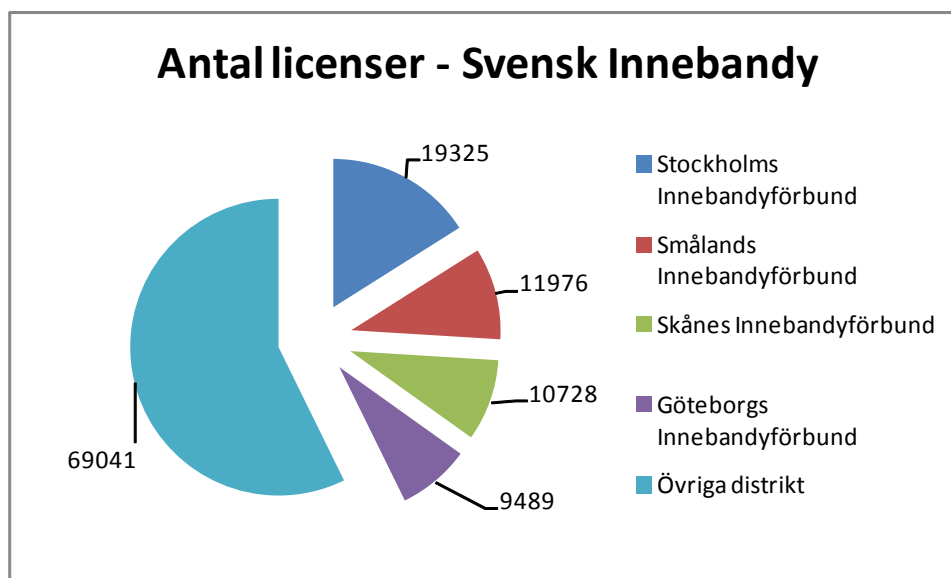


Figuren visar trenden gällande antalet lag i serie mellan säsongerna 08/09 och 11/12. För detaljerad data se sid. 12



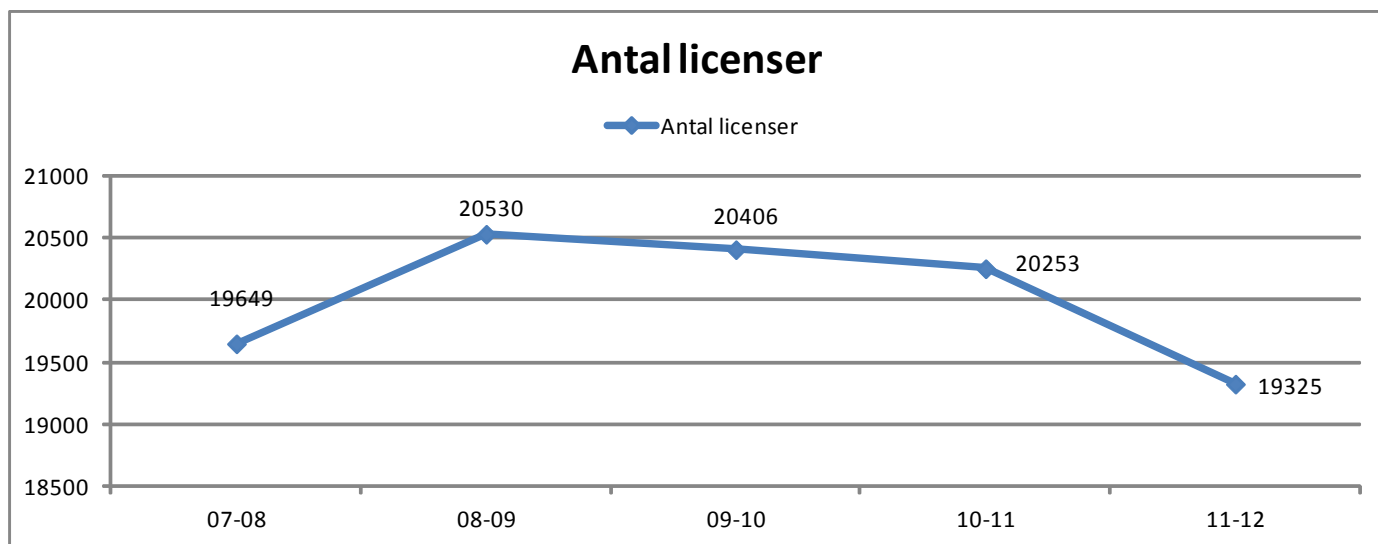
## TOP 20 - Anmälda serielag

	Förening	Mini-Cupen	Ungdom	Senior	Totalt
1	Älvsjö AIK	6	55	4	59
2	Huddinge IBS	4	44	7	51
3	Täby IS IBF	3	49	2	51
4	Hässelby SK IBK	6	45	4	49
5	Åkersberga IBF	2	42	2	44
6	Bele Barkarby IF	4	36	4	40
7	Tyresö Trollb. IBK	4	35	2	37
8	FBI Tullinge	1	29	5	34
9	Järfälla IBK	3	31	3	34
10	Nacka Wallenstam IBK	2	32	2	34
11	Täby Floorball Club	0	25	4	29
12	Ekerö IK	4	27	1	28
13	Värmdö IF	4	25	3	28
14	Farsta IBK	4	24	3	27
15	Rotebro IS IBK	3	25	2	27
16	Töjnan IBK	4	23	1	24
17	Sköndals IK	2	20	2	22
18	Tumba GOIF	3	19	2	21
19	Högalids IF	0	17	3	20
20	Salems IF	1	19	1	20



## Top 20 - Licensierade spelare

	Förening	Män	Kvinnor	Totalt
1	Älvsjö AIK Fritidsförening	616	339	955
2	Nacka Wallenstam IBK	572	135	707
3	Värmdö Idrottsförening	499	205	704
4	Hässelby SK IBK	512	168	680
5	Täby Floorball Club	446	226	672
6	Åkersberga IBF	434	151	585
7	Rotebro IS IBK	418	116	534
8	FBI Tullinge	327	197	524
9	Töjnans Innebandyklubb	427	85	512
10	Järfälla Innebandyklubb	385	125	510
11	Bele Barkarby IF IBF	348	159	507
12	Tyresö Trollbäcken IBK	352	116	468
13	Farsta Innebandyklubb	416	24	440
14	Ekerö Idrottsklubb	327	100	427
15	Grimsta AIK	360	1	361
16	IBF Offensiv Lidingö	349	8	357
17	Sköndals Idrottsklubb	201	153	354
18	Vallentuna IBK	256	75	331
19	Huddinge IBS	252	78	330
20	Täby IS IBF	187	135	322



## Sluttabeller

D1M - Div 1 M	S	V	O	F	M	P	H1	M	V	O	F	M	P
Linköping IBK	22	21	1	0	182-54	64	Huddinge IBS	22	18	2	2	193-112	58
Hässelby SK IBK	22	14	4	4	118-64	48	NackaWallenstam	22	16	3	3	180-125	53
Lockerud Mariestad	22	13	5	4	124-73	45	Åkersberga IBF	22	16	1	5	208-145	50
Täby FC	22	12	3	7	141-107	40	Täby FC	22	11	2	9	144-135	36
Hagfors IF	22	13	0	9	145-118	39	Farsta IBK	22	8	5	9	128-134	30
Telge SIBK	22	11	2	9	117-96	36	Kungsängens IF	22	7	6	9	147-169	30
Tyresö Trollb. IBK	22	9	2	11	117-113	30	Hässelby SK IBK	22	7	5	10	110-151	28
IBK Köping	22	9	1	12	98-96	28	Värmdö IF	22	7	4	11	138-157	27
Södertälje IBK	22	8	3	11	82-92	28	Bollstanäs SK	22	6	5	11	132-156	27
Skattkärrs IK	22	4	5	13	76-132	17	Sundbybergs IK	22	8	2	12	137-157	26
Örebro SK Söder	22	2	1	19	48-196	8	FBI Tullinge	22	5	4	13	130-149	21
Kristinehamns IBF	22	1	3	18	65-172	7	IF Hansa-Hoburg	22	2	3	17	133-190	10
D2 - Damer div. 2	S	V	O	F	M	P	H2	M	V	O	F	M	P
FBI Tullinge	20	16	2	2	115-45	50	Salems IF	20	13	3	4	178-120	42
Bele Barkarby IF	20	15	2	3	142-80	47	Vallentuna IBK	20	11	3	6	116-113	36
Hammarby IF	20	14	1	5	99-61	43	Rosersbergs IK	20	10	4	6	127-112	34
Täby IS IBF	20	11	1	8	135-112	34	BeleBarkarby IF IBF	20	10	3	7	119-116	33
Duvbo IK	20	10	3	7	93-88	33	Vendelsö IK	20	8	6	6	127-123	30
Åkersberga IBF	20	10	2	8	122-103	32	Tyresö FBC	20	9	1	10	135-144	28
Farsta IBK	20	7	3	10	104-110	24	Jakobsbergs IBF	20	9	0	11	102-96	27
Älvsjö AIK	20	5	4	11	77-101	19	Högalids IF	20	8	3	9	119-124	27
Järfälla IBK	20	5	3	12	81-115	18	Grimsta AIK	20	7	3	10	130-143	24
Huddinge IBS	20	4	3	13	78-127	15	HammarbyhöjdenIBK20	4	5	5	11	109-139	17
Högdalens AIS	20	1	0	19	61-165	3	IBF Off. Lidingö	20	4	3	13	103-135	15
Råsunda IS/utgått	0	0	0	0	0-0	0	H3N - Herr Div 3	S	V	O	F	M	P
D3N - Dam Div. 3	S	V	O	F	M	P	Vaxholms IBF	18	14	1	3	157 - 59	43
Kungsängens IF	14	14	0	0	78 - 16	42	Rotebro IS IBK	18	13	1	4	130 - 77	40
AIK IBF	14	9	2	3	68 - 42	29	Turebergs IF	18	12	3	3	144 - 77	39
Väsby IBK	14	9	1	4	63 - 35	28	Töjnan IBK	18	11	4	3	147 - 75	37
Vallentuna IBK	14	7	1	6	73 - 64	22	IFK Sollentuna	18	10	1	7	128 - 100	31
Midsommarkransen	14	7	0	7	59 - 57	21	Nyboda IBK	18	9	0	9	155 - 182	27
Centralvägen IBK	14	5	1	8	41 - 50	16	SB Innebandy	18	6	1	11	115 - 150	19
KTH IF	14	1	1	12	24 - 70	4	KTH IF	18	5	1	12	85 - 105	16
Rotebro IS IBK	14	1	0	13	29 - 101	3	Westermalms IBK	18	2	0	16	67 - 168	6
D3S - Dam. Div. 3	S	V	O	F	M	P	Bro IK	18	2	0	16	79 - 214	6
Värmdö IF	15	14	0	1	124 - 26	42	H3S - Her Div 3	S	V	O	F	M	P
Sköndals IK	15	13	0	2	126 - 42	39	Tumba GOIF	18	17	0	1	138 - 66	51
Lövet IBF	15	5	2	8	48 - 69	17	Älta IF	18	12	1	5	99 - 69	37
Boo KFUM	15	4	3	8	43 - 97	15	BK SOL	18	12	1	5	98 - 72	37
Örby IS	15	3	1	11	47 - 97	10	Örby IS	18	8	3	7	72 - 73	27
Nynäshamns IBK	15	3	0	12	40 - 97	9	Haningepojkarna	18	8	1	9	90 - 91	25
D4 - Dam. Div. 4	S	V	O	F	M	P	Myrängens IBK	18	6	4	8	100 - 113	22
Bro IK	14	13	1	0	137 - 37	40	Nynäshamns IBK	18	7	0	11	89 - 103	21
Sundbybergs IK	14	11	2	1	68 - 34	35	IBK Trehörningen	18	6	1	11	88 - 108	19
Skogås/Trångsund	14	6	3	5	55 - 60	21	Högdalens AIS	18	4	3	11	87 - 109	15
Sollentuna IBK	14	6	2	6	82 - 73	20	Skogås/Trångsund	18	3	0	15	75 - 132	9
Saltsjöbadens IF	14	5	2	7	43 - 56	17							
Djurö-Vindö IF	14	5	1	8	51 - 63	16							
Tungelsta IF	14	4	1	9	63 - 75	13							
Älta IF	14	0	0	14	28 - 129	0							
Balrog B/S IK	Utgått												
Sigtuna IF	Utgått												
Vendelsö IK	Utgått												



## Sluttabeller

H4N - Herr Div 4	S	V	O	F	M	P	H5A - Herr Div.5	S	V	O	F	M	P
Råsunda IS	18	16	2	0	232 - 70	50	Sigtuna IF	16	14	0	2	113 - 73	42
Täby IS IBF	18	15	1	2	157 - 58	46	Äkersberga IBF Ung	16	11	1	4	114 - 72	34
Ursvik IK	18	14	2	2	141 - 58	44	Sollentuna IBK	16	10	1	5	81 - 61	31
Lokomotiv Kista	18	9	1	8	81 - 84	28	Centralvägen IBK	16	8	2	6	139 -110	26
Enebybergs IF	18	7	4	7	99 -108	25	IK-Stym	16	7	1	8	82 - 96	22
Wäsby IBF	18	5	4	9	67 -141	19	Märsta IBS	16	5	1	10	89 -101	16
Ormbäcka/Skälby	18	5	2	11	107 -164	17	IBK Falken	16	5	0	11	87 -133	15
IK Frej	18	4	4	10	90 -140	16	Danderyds SK	16	4	2	10	78 -104	14
Runby IBK	18	2	4	12	80 -108	10	Rotebro IS FBC	16	4	0	12	83 -116	12
Sälklubbens IBF	18	1	0	17	81 -204	3							
							H5B - Herr Div 5	S	V	O	F	M	P
H4V - Herr Div 4	S	V	O	F	M	P	Järfälla IBK Ungdom	18	15	1	2	186 - 74	46
Ekerö IK	18	16	0	2	167 - 80	48	Stäkets IF	18	14	1	3	126 - 72	43
Stockholm IBK	18	16	0	2	112 - 50	48	Lidingö IBF	18	13	2	3	133 - 91	41
Skå IK	18	10	0	8	125 -124	30	Stockholm West	18	10	0	8	113 - 85	30
Vällingby BK	18	9	1	8	79 - 92	28	Mälare IBK	18	8	2	8	179 -124	26
Västerorts IBK	18	9	0	9	97 -126	27	IBK Sundby	18	7	1	10	90 -106	22
Ulvsunda IBP	18	8	1	9	96 -104	25	Hässelby IBK	18	7	0	11	113 -130	21
Mariebergs SK	18	6	2	10	99 - 93	20	Ångby IF	18	6	2	10	94 - 99	20
IK Wasa	18	6	0	12	90 -109	18	Östermalms IBS	18	4	2	12	98 -185	14
IK Ängen/Sättra	18	5	1	12	70 -109	16	IK Ekonomus	18	0	1	17	70 -236	1
Midsommarkransen	18	2	1	15	80 -128	7							
							H5C- Herr Div 5	S	V	O	F	M	P
H4Ö - Herr Div 4	S	V	O	F	M	P	Älvsjö IBK	18	18	0	0	235 - 49	54
Ingarö IF	18	17	1	0	184 - 59	52	Boo KFUM	18	13	1	4	148 - 96	40
IS Nybroviken	18	13	2	3	160 - 90	41	Tyresö IBS	18	11	1	6	161 -114	34
Djurgårdens IF	18	13	1	4	116 - 71	40	Huvudstadens IBK	18	9	2	7	85 -102	29
Sköndals IK	18	11	1	6	124 -110	34	Draupner IBS	18	9	0	9	147 -130	27
Triangelns BS	18	9	0	9	99 - 79	27	Assist IK	18	7	2	9	134 -145	23
Enskede SK	18	5	4	9	90 -115	19	Lokomotiv Sthlm	18	7	1	10	108 -126	22
Djurö-Vindö IF	18	5	3	10	98 -115	18	Årstapojkarnas IF	18	5	1	12	106 -144	16
LM Ericssons IK	18	5	1	12	76 -121	16	Hammarby Ungdom	18	4	0	14	89 -190	12
Saltsjöbadens IF	18	3	1	14	65 -157	10	IK Hephata	18	3	0	15	88 -205	9
Solitaire IBK	18	2	0	16	64 -159	6							
							H5D - Herr Div 5	S	V	O	F	M	P
H4S- Herr Div 4	S	V	O	F	M	P	Västerhaninge IBK	16	13	1	2	182 - 77	40
IK Malmen	16	12	4	0	126 - 76	40	Grödinge SK	16	11	4	1	172 -108	37
IK Tomtberga	16	11	3	2	126 - 92	36	Eriksberg BK	16	10	3	3	144 - 97	33
Kvarnbergsplan	16	10	1	5	117 - 70	31	Sofiebergs IBK	16	8	0	8	102 - 89	24
Tungelsta IF	16	9	1	6	118 - 91	28	Malmens SF	16	6	5	5	124 -103	23
Sörskogens IF	16	8	2	6	92 - 67	26	Skärholmens AIS	16	6	0	10	100 -103	18
Haninge IBK	16	5	3	8	89 -118	18	Brandbergens IF	16	6	0	10	107 -134	18
FBI Tullinge Ung	16	3	1	12	78 -118	10	Segeltorps IF	16	5	1	10	101 - 98	16
Mellansjö MK	16	2	4	10	76 -130	10	Hökarängens IBK	16	0	0	16	55 -278	0
Fullersta IBK	16	1	3	12	71 -131	6	FBC Handen/Utgått						

[www.stockholminnebandy.nu](http://www.stockholminnebandy.nu)







Foto: Stockholms Innebandyförbund

## REVISIONSBERÄTTELSE

Till styrelsen i Stockholms Innebandyförbunds Stipendiestiftelse  
Org.nr. 802404-8319

### Rapport om årsredovisningen

Jag har reviderat årsredovisningen för Stockholms Innebandyförbunds Stipendiestiftelse för år 2011.

#### *Styrelsens ansvar för årsredovisningen*

Det är styrelsen som har ansvaret för att upprätta en årsredovisning som ger en rättvisande bild enligt årsredovisningslagen och för den interna kontroll som styrelsen bedömer är nödvändig för att upprätta en årsredovisning som inte innehåller väsentliga felaktigheter, vare sig dessa beror på oegentligheter eller på fel.

#### *Revisorns ansvar*

Mitt ansvar är att uttala mig om årsredovisningen på grundval av min revision. Jag har utfört revisionen enligt International Standards on Auditing och god revisionssed i Sverige. Dessa standarder kräver att jag följer yrkesetiska krav samt planerar och utför revisionen för att uppnå rimlig säkerhet att årsredovisningen inte innehåller väsentliga felaktigheter.

En revision innefattar att genom olika åtgärder inhämta revisionsbevis om belopp och annan information i årsredovisningen. Revisorn väljer vilka åtgärder som ska utföras, bland annat genom att bedöma riskerna för väsentliga felaktigheter i årsredovisningen, vare sig dessa beror på oegentligheter eller på fel. Vid denna riskbedömning beaktar revisorn de delar av den interna kontrollen som är relevanta för hur stiftelsen upprättar årsredovisningen för att ge en rättvisande bild i syfte att utforma granskningsåtgärder som är ändamålsenliga med hänsyn till omständigheterna, men inte i syfte att göra ett uttalande om effektiviteten i stiftelsens interna kontroll. En revision innefattar också en utvärdering av ändamålsenligheten i de redovisningsprinciper som har använts och av rimligheten i styrelsens uppskattningar i redovisningen, liksom en utvärdering av den övergripande presentationen i årsredovisningen.

Jag anser att de revisionsbevis jag har inhämtat är tillräckliga och ändamålsenliga som grund för mitt uttalande.

#### *Uttalande*

Enligt min uppfattning har årsredovisningen upprättats i enlighet med årsredovisningslagen och ger en i alla väsentliga avseenden rättvisande bild av stiftelsens finansiella ställning per den 31 december 2011 och av dess finansiella resultat för året enligt årsredovisningslagen.

## **Rapport om andra krav enligt lagar och andra författningar**

Utöver min revision av årsredovisningen har jag även reviderat styrelsens förvaltning för Stockholms Innebandyförbunds Stipendiestiftelse för år 2011.

### ***Styrelsens ansvar***

Det är styrelsen som har ansvaret för förvaltningen enligt stiftelselagen och stiftelseförordnandet.

### ***Revisorns ansvar***

Mitt ansvar är att med rimlig säkerhet uttala mig om huruvida jag vid min granskning funnit att någon styrelseledamot handlat i strid med stiftelselagen eller stiftelseförordnandet. Jag har utfört revisionen enligt god revisionsd i Sverige.

Som underlag för mitt uttalande har jag utöver min revision av årsredovisningen granskat väsentliga beslut, åtgärder och förhållanden i stiftelsen för att kunna bedöma om någon styrelseledamot är ersättningsskyldig mot stiftelsen eller om det finns skäl för entledigande.

Jag har även granskat om någon styrelseledamot på annat sätt har handlat i strid med stiftelselagen eller stiftelseförordnandet.

Jag anser att de revisionsbevis jag har inhämtat är tillräckliga och ändamålsenliga som grund för mitt uttalande.

### ***Uttalande***

Styrelseledamöterna har inte handlat i strid med stiftelselagen eller stiftelseförordnandet.

Stockholm den

Mikael Brandstam

Godkänd revisor Fnr



# ÅRSREDOVISNING

för

## Stockholms Innebandyförbunds Stipendiestiftelse

Org.nr. 802404-8319

Styrelsen får härmed avlämna årsredovisning för räkenskapsåret 2011-01-01--2011-12-31.

Innehåll	Sida
- förvaltningsberättelse	2
- resultaträkning	3
- balansräkning	4
- ställda säkerheter och ansvarsförbindelser	4
- tilläggsupplysningar	5
- underskrifter	6

## FÖRVALTNINGSBERÄTTELSE

Årsredovisningen är upprättad i svenska kronor, SEK.

### Verksamheten

Stiftelsen har som syfte att verka för ett bibehållande av sporten innebandy och ska i huvudsak verka för ett bibehållande och utvecklande av ungdomsverksamheten samt för utbildning av ungdomsledare och ledare inom sporten, framförallt i Stockholm.

Stiftelsen administrerar även Erik Bergendahls Minnesfond.

### Flerårsjämförelse\*

	2011	2010	2009	2008	2007
Balansomslutning	819 050	1 099 978	1 088 261	1 045 723	1 007 986
Soliditet (%)	60,4%	50,0%	56,0%	61,7%	69,4%

\*Definitioner av nyckeltal, se tilläggsupplysningar

### Resultatdisposition

Förslag till disposition av föreningens vinst

Till stämmans förfogande står

balanserad vinst	549 876
årets förlust	<u>-55 072</u>
	494 804

Styrelsen föreslår att  
i ny räkning överföres

<u>494 804</u>
494 804

Beträffande stiftelsens resultat och ställning i övrigt hänvisas till efterföljande resultat- och balansräkningar med tillhörande tilläggsupplysningar.

## RESULTATRÄKNING

	Not	2011-01-01 2011-12-31	2010-01-01 2010-12-31
<b>Rörelsens intäkter m.m.</b>			
Nettoomsättning		0	0
Övriga rörelseintäkter		<u>0</u>	<u>6 493</u>
		0	6 493
<b>Rörelsens kostnader</b>			
Övriga externa kostnader		<u>-72 815</u>	<u>-71 055</u>
		-72 815	-71 055
<b>Rörelseresultat</b>		-72 815	-64 562
<b>Resultat från finansiella poster</b>			
Ränteintäkter	1	17 796	4 692
Räntekostnader		<u>-53</u>	<u>-13</u>
		17 743	4 679
<b>Resultat efter finansiella poster</b>		-55 072	-59 883
<b>Årets resultat</b>		<b>-55 072</b>	<b>-59 883</b>

<b>BALANSRÄKNING</b>		<b>2011-12-31</b>	<b>2010-12-31</b>
<b>TILLGÅNGAR</b>	<b>Not</b>		
<b>Omsättningstillgångar</b>			
<b>Kortfristiga placeringar</b>			
Övriga kortfristiga placeringar	2	811 939	794 143
		<u>811 939</u>	<u>794 143</u>
<b>Kassa och bank</b>		7 111	305 835
<b>Summa omsättningstillgångar</b>		819 050	1 099 978
<b>SUMMA TILLGÅNGAR</b>		<b>819 050</b>	<b>1 099 978</b>
<b>EGET KAPITAL OCH SKULDER</b>			
<b>Eget kapital</b>	3		
Balanserad vinst eller förlust		549 876	609 759
Årets resultat		-55 072	-59 883
<b>Summa eget kapital</b>		494 804	549 876
<b>Kortfristiga skulder</b>			
Aktuell skatteskuld		0	918
Övriga skulder		324 246	549 184
<b>Summa kortfristiga skulder</b>		<u>324 246</u>	<u>550 102</u>
<b>SUMMA EGET KAPITAL OCH SKULDER</b>		<b>819 050</b>	<b>1 099 978</b>
<b>POSTER INOM LINJEN</b>			
<b>Ställda säkerheter</b>		Inga	Inga
<b>Ansvarsförbindelser</b>		Inga	Inga



## TILLÄGGSUPPLYSNINGAR

### ALLMÄNNA UPPLYSNINGAR

#### *Redovisningsprinciper*

Tillämpade redovisningsprinciper överensstämmer med årsredovisningslagen samt uttalanden och allmänna råd från Bokföringsnämnden. När allmänna råd från Bokföringsnämnden saknas har vägledning hämtats från Redovisningsrådets rekommendationer och i tillämpliga fall från uttalanden av Far. När så är fallet anges detta i särskild ordning nedan. Principerna är oförändrade jämfört med föregående år.

#### *Värderingsprinciper m.m.*

Tillgångar och skulder har värderats till anskaffningsvärden om inget annat anges nedan.

#### *Fordringar*

Fordringar har upptagits till de belopp varmed de beräknas inflyta.

#### *Definition av nyckeltal*

Soliditet

Justerat eget kapital i procent av balansomslutning

#### *Personal*

Stiftelsen har inte haft några anställda. Inga löner eller andra ersättningar har utbetalats.

### UPPLYSNINGAR TILL ENSKILDA POSTER

<b>Not 1</b>	<b>Övriga ränteintäkter och liknande resultatposter</b>	<b>2011</b>	<b>2010</b>
	Räntor	13 370	12 339
	Nedskrivningar	0	-7 647
	Återföring av nedskrivningar	4 426	0
		<hr/> 17 796	<hr/> 4 692
<b>Not 2</b>	<b>Övriga kortfristiga placeringar</b>	<b>2011-12-31</b>	<b>2010-12-31</b>
	<b>Kategori</b>		
	Fondandelar räntefonder	811 939	794 143
		<hr/> 811 939	<hr/> 794 143
	Marknadsvärde	811 939	794 143

## TILLÄGGSSUPPLYSNINGAR

### Not 3 Eget kapital

	Ändamålsbest. medel	Fritt eget kapital
Belopp vid årets ingång	0	549 876
Årets förlust		<u>-55 072</u>
Belopp vid årets utgång	<u>0</u>	<u>494 804</u>

Solna

Lasse Granqvist

Kim Fors

Lars-Gunnar Tjernkvist

Niclas Westén

Christer Sundström

Min revisionsberättelse har lämnats den .

Mikael Brandstam  
Godkänd revisor Far

**FÖRVALTNINGSBERÄTTELSE**

**Verksamheten**

Förbundets syfte enligt stadgarna är att bedriva idrottslig verksamhet.

**Flerårsöversikt**

	<u>2007/2008</u>	<u>2008/2009</u>	<u>2009/2010</u>	<u>2010/2011</u>	<u>2011/2012</u>
Omsättning	7 500 635	7 968 543	8 024 662	9 548 484	9 748 217
Resultat	290 346	215 045	-28 508	-22 753	13 481
i % av omsättning	3,9%	2,7%	-0,4%	-0,24%	0,14%
Balansomslutning	5 087 489	5 180 041	5 018 811	4 749 663	4 307 080
Soliditet	59,1%	61,0%	55,0%	52,5%	58,5%

**Förslag till disposition av förbundets kapital**

Till årsmötets förfogande står

Balanserat överskott	2 505 357
Årets överskott	13 481
	<u>2 518 838</u>

Styrelsen föreslår att i ny räkning överföra 2 518 838kr.

Beträffande förbundets resultat och ställning i övrigt hänvisas till efterföljande resultat- och balansräkningar med tillhörande tilläggsupplysningar och bokslutskommentarer.

*Handwritten notes and signatures:*  
KBN  
FBS  
PDS  
TH  
[Signatures]

<b>RESULTATRÄKNINGAR</b>	NOT	2011-05-01 2012-04-30	2010-05-01 2011-04-30
<b>Nettoomsättning</b>	1	<u>9 748 217</u>	<u>9 548 484</u>
		9 748 217	9 548 484
<b>Rörelsens kostnader</b>			
Övriga externa kostnader	2,6	-4 917 336	-5 192 132
Personalkostnader	3	-4 802 125	-4 330 695
Avskrivningar på inventarier		<u>-88 174</u>	<u>-97 864</u>
Rörelseresultat		-59 418	-72 207
<b>Resultat från finansiella investeringar:</b>			
Övriga ränteintäkter och liknande resultatposter		<u>72 899</u>	<u>49 455</u>
<b>ÅRETS RESULTAT</b>		<b>13 481</b>	<b>-22 752</b>

KON  
 la  
 F.B.S.  
 EHP  
 7/5



<b>BALANSRÄKNINGAR</b>	NOT	<u>2012-04-30</u>	<u>2011-04-30</u>
<b>TILLGÅNGAR</b>			
<b>Anläggningstillgångar</b>			
Inventarier	4	<u>188 493</u>	<u>260 071</u>
Summa anläggningstillgångar		188 493	260 071
<b>Omsättningstillgångar</b>			
<b>Kortfristiga fordringar</b>			
Kundfordringar		972 578	464 335
Övriga kortfristiga fordringar		187 161	237 768
Lager		720 096	725 635
Förutbetalda kostnader och upplupna intäkter		<u>371 302</u>	<u>733 333</u>
		2 251 137	2 161 071
<b>Kortfristiga placeringar</b>			
Övriga kortfristiga placeringar	7	<u>1 706 031</u>	<u>1 612 353</u>
		1 706 031	1 612 353
Kassa och bank		161 419	716 168
Summa omsättningstillgångar		4 118 587	4 489 592
<b>SUMMA TILLGÅNGAR</b>		<b><u>4 307 080</u></b>	<b><u>4 749 663</u></b>

su  
 KDN  
 F.B.S.  
 100  
 100

<b>EGET KAPITAL OCH SKULDER</b>	NOT	<u>2012-04-30</u>	<u>2011-04-30</u>
<b>Eget kapital</b>	5		
Balanserat överskott		2 505 357	2 528 110
Årets resultat		<u>13 481</u>	<u>-22 753</u>
Summa eget kapital		2 518 838	2 505 357
<b>Långfristiga skulder</b>			
Övriga långfristiga skulder		<u>430 000</u>	<u>423 000</u>
Summa långfristiga skulder		430 000	423 000
<b>Kortfristiga skulder</b>			
Leverantörsskulder		576 951	702 292
Övriga kortfristiga skulder		79 355	229 326
Avräkning dam-projektet VM 2009		0	4 465
Upplupna kostnader och förutbetalda intäkter		<u>701 936</u>	<u>885 223</u>
Summa kortfristiga skulder		1 358 242	1 821 306
<b>SUMMA SKULDER OCH EGET KAPITAL</b>		<b><u>4 307 080</u></b>	<b><u>4 749 663</u></b>

Ställda säkerheter Inga Inga

Ansvarsförbindelser Inga Inga

*Handwritten notes and signatures:*  
 su  
 KDN  
 F.B.S.  
 [Signature]  
 [Signature] 11/6

**Stockholms Innebandyförbund**  
**802012-8784**

**TILLÄGGSUPPLYSNINGAR**

**Redovisningsprinciper**

Tillämpade redovisningsprinciper överensstämmer med Årsredovisningslagen och Bokföringsnämndens allmänna råd. Om avvikelse förekommer framgår det av notanteckning nedan. Principerna är oförändrade i jämförelse med föregående år.

**Värderingsprinciper m.m.**

Tillgångar, avsättningar och skulder har värderats till anskaffningsvärden om inget annat anges nedan.

**Fordringar**

Fordringar har upptagits till de belopp varmed de beräknas inflyta.

**NOTANTECKNINGAR**

<b>Not 1</b>	<b>Omsättning uppdelat på rörelsegren</b>	<u>2011/2012</u>	<u>Budget</u>	<u>2010/2011</u>
	Tävlingsintäkter	6 072 872	6 025 100	5 736 297
	Kursintäkter	1 210 740	1 543 350	1 453 050
	Bidrag	1 619 605	1 606 000	1 479 137
	Reklam och sponsorer	845 000	875 000	880 000
		<u>9 748 217</u>	<u>10 049 450</u>	<u>9 548 484</u>

<b>Not 2</b>	<b>Kostnader</b>	<u>2011/2012</u>	<u>Budget</u>	<u>2010/2011</u>
	Kansli- och kontorskostnader	1 645 285	1 551 288	1 540 768
	Styrelse- och VU kostnader	44 483	59 983	95 350
	Utbildningskostnader	1 350 784	1 367 134	1 229 798
	Tävlingskostnader	1 267 982	1 283 300	1 114 454
	Distriktslagskostnader	493 256	539 003	391 787
	Övriga kommittékostnader	59 180	80 294	91 747
	Utvecklingsprojektkostnader	32 928	0	707 978
	SUMMA	<u>4 893 898</u>	<u>4 881 002</u>	<u>5 171 882</u>

**Not 3** **Medelantal anställda**

Medeltalet anställda bygger på av bolaget betalda närvarotimmar relaterade till en normal arbetstid.

	<u>2011/2012</u>	<u>2010/2011</u>
Medelantal anställda har varit,		
varav kvinnor	7,0 4,0	7,0 4,0

Löner, ersättningar och sociala kostnader utgått till följande belopp:

	<u>2011/2012</u>	<u>Budget</u>	<u>2010/2011</u>
Styrelsen:			
Löner och ersättningar	82 033	86 733	70 733
	82 033	86 733	70 733
Övriga anställda:			
Löner och ersättningar	3 433 678	3 622 950	2 988 776
	3 433 678	3 622 950	2 988 776
Sociala kostnader	1 185 803	1 270 153	1 163 381
Övriga personalkostnader	100 611	100 000	107 805
Summa styrelse och övriga	<u>4 802 125</u>	<u>5 079 836</u>	<u>4 330 695</u>

Arvoden till instruktörer, kommittéordföranden e.t.c. redovisas under övriga kostnader.

*KBN*  
*F.B.S.*  
*105*  
*100*  
*100*  
*100*

**Not 4 Inventarier**

	<u>2012-04-30</u>	<u>2011-04-30</u>
Ingående anskaffningsvärde	1 134 891	928 412
Inköp	16 596	206 479
Utgående ackumulerade anskaffningsvärden	1 151 487	1 134 891
Ingående avskrivningar	-874 820	-776 956
Årets avskrivningar	-88 174	-97 864
Utgående ackumulerade avskrivningar	-962 994	-874 820
Utgående planenligt restvärde	188 493	260 071
Bokfört värde	<u>188 493</u>	<u>260 071</u>

Avskrivningar enligt plan beräknas på nyttjandetid av 5 år.

**Not 5 Eget kapital**

	<u>2012-04-30</u>	<u>2011-04-30</u>
Belopp vid årets ingång	2 505 357	2 778 110
Reservation hallprojekt		-250 000
Årets resultat	13 481	-22 753
Belopp vid årets utgång	<u>2 518 838</u>	<u>2 505 357</u>

**Not 6 Revisionsarvode**


	<u>2012-04-30</u>	<u>2011-04-30</u>
Arvode till revisorn har utgått enligt följande:		
För revisionsuppdrag	23 438	20 250

**Not 7 Kortfristiga placeringar**


	<u>Bokfört värde</u>	<u>Bokfört värde</u>
Räntefonder	1 706 031	1 612 353
	<u>1 706 031</u>	<u>1 612 353</u>


Solna den 30 maj 2012


  
Niclas Westén  
Ordförande

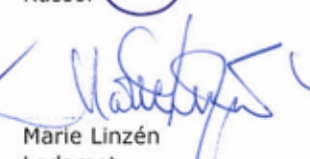
  
Katarina B Nordström  
Vice Ordförande

  
Marcus Gärdebrandt  
Kassör

  
Eric Huijsers  
Ledamot

  
Fredrik Berglund-Sonesson  
Sekreterare

  
Niclas Jonzon  
Ledamot

  
Marie Linzén  
Ledamot

  
Stig Nystedt  
Kanslichef

Min revisionsberättelse har avgivits den 1 juni 2012.

  
Per-Åke Öberg  
Auktoriserad revisor

## Verksamhetsplan 2012-2013

### Verksamhetsidé

Alla som vill ska få spela innebandy. Vår uppgift är att tillsammans med våra föreningar utveckla och organisera verksamheten.

### Vision

Innebandyn i Stockholm skall vara en ledande idrott som skapar utrymme för en positiv upplevelse med kvalitet och engagemang för alla. Vi vill att alla som vill ska få spela innebandy. Vi vill också att när man väl valt att spela innebandy, ska man också mötas av en verksamhet som erbjuder de bästa förutsättningarna. Vi ska vara Stockholms ledande idrott. Det handlar inte enbart om att vara störst (kvantitet) utan också om att sköta vår verksamhet så professionellt som möjligt (kvalitet). Vi vill skapa möjlighet för våra föreningar att bedriva en så enkel verksamhet som möjligt. Vi vill kunna erbjuda den bästa produkten. För det krävs att vi alltid är offensiva och ständigt vill utveckla oss, utbilda oss samt utvärdera vår verksamhet.

Styrelsen i Stockholms Innebandyförbund har identifierat fyra områden som vi under de kommande åren ska arbeta hårdare med, allt för att möta vår vision om att bli den ledande idrotten. Ur vårt perspektiv handlar det om att ha starka föreningar, att erbjuda en enklare och mer tillgänglig produkt, att förbättra och förstärka organisationen samt att arbeta med frågor som rör kommunikation och marknad.

### Välståndande föreningar

Våra föreningar är hjärtat i verksamheten. Utan dessa stannar all aktivitet. Det är viktigt att våra föreningar mår så bra som möjligt. Det skapar möjlighet för att bli fler men även för att upplevelsen av innebandyn ska bli så god som möjligt – för alla. Vårt särskilda ansvar är att arbeta fram tydliga mål och riktlinjer för det arbete som utvecklingsavdelningen idag utför inom ramen för föreningsutveckling. Vi ska stötta och se till att uppföljning och utvärdering av arbetet genomförs.

### En enklare och mer tillgänglig produkt

Vi vill inte tappa utövare, vi vill bli fler. Idag konkurrerar vi inte bara med andra idrotter, utan också med andra organisationer som erbjuder innebandyspel. Vi behöver göra en analys av oss själva i relation till övriga idrottsrörelsen och även se vad vi kan göra för att attrahera nya målgrupper. Vi tror att vi blir fler och att fler vill stanna längre om innebandyn i Stockholm blir enklare och mer tillgänglig. Ett sätt att öka

tillgängligheten är att jobba ännu hårdare med anläggningsfrågan. Vi måste få till fler arenor för innebandyspel! Ett annat sätt att arbeta med frågan om tillgänglighet kan vara att se över alternativa spelformer. Vi vet också att vi har ett antal administrativa flaskhalsar som skapar merarbete för föreningar och kansli. Detta ska vi finna lösningar på och på så vis skapa en enklare produkt – till gagn för alla.

### Förbättra och förstärka organisationen

För att skapa starka föreningar krävs ett starkt distrikt. Vi vet att det är dags att göra en översyn av vår organisation, våra befogenheter och ansvar. Att få kedjan styrelse - kommitté – kansli – förening att fungera på bästa möjliga sätt. Vi måste skapa en effektiv organisation som möter morgondagens behov. Rekrytering av förtroendevalda och funktioner (särskilt domare) är också ett viktigt område. Inom området organisation hamnar också frågan om mötesplatser med våra föreningar - att skapa förutsättningar för dialog mellan förening och förbund. Vi är övertygande om att detta leder till ett ökat engagemang och inflytande för frågor som är vårt gemensamma ansvar.

### Kommunikation och marknad

Vi vet att vi har en attraktiv produkt men vi vet inte dess egentliga värde. Det vi däremot vet är att det inom den närmaste framtiden blir viktigt för oss att fokusera på markandsfrågor. Att skapa en strategi för hur vi ska arbeta med detta område med syfte på att stå starkt rustade i framtiden. Ett mål är att få fler alternativa intäktskällor.

Det är också nödvändigt att arbeta fram en kommunikationsplan. Dels för att öka kontaktytorna internt i vår verksamhet – med våra medlemmar, men också för att visa omvärlden vårt marknadsvärde. Inom området kommunikation är givetvis vår hemsida den viktigaste kanalen.



## Budget 2012-2013

### Intäkter

tävlingsintäkter	5 390 100
kursintäkter	1 780 300
bidrag	1 030 000
reklam och sponsorer	700 000
Övriga intäkter	726 000

Summa intäkter 9 626 400

### Kostnader

kansli- och kontorskostnader	-1 555 880
styrelse- och VU kostnader	-40 000
utbildningskostnader	-1 270 223
tävlingskostnader	-1 128 300
distriktslagskostnader	-561 800
övriga kommittékostnader	-62 985
arvoden styrelsen	-63 600
löner personal	-3 380 000
sociala kostnader	-1 320 000
övriga personalkostnader	-155 000

Summa kostnader -9 537 788

avskrivningar	-100 000
ränteintäkter	16 250
räntekostnader	-4 862

Summa -9 626 400

Resultat 0







**stockholms innebandyförbund**  
smidesvägen 5  
171 41 solna

[www.stockholminnebandy.nu](http://www.stockholminnebandy.nu)